

Strike™

拡張ガイド

Version 1.0



## 適法な通知

© 2008 本書の著作権は Avid Technology, Inc. の事業部 Digidesign (以下「Digidesign」) に帰属します。著作権法に基づき、Digidesign の書面による同意なくして、本書の一部または全部を複製することはできません。

003, 003 Rack, 96 I/O, 96i I/O, 192 Digital I/O, 192 I/O, 888|24 I/O, 882|20 I/O, 1622 I/O, 24-Bit ADAT Bridge I/O, AudioSuite, Avid, Avid DNA, Avid Mojo, Avid Unity, Avid Unity ISIS, Avid Unity MediaNetwork, Avid Xpress, AVoption, AVoption|V10, Beat Detective, Bruno, C|24, Command8, Control|24, D-Command, D-Control, D-Fi, D-fx, D-Show, DAE, Digi 002, Digi 002 Rack, DigiBase, DigiDelivery, Digidesign, Digidesign Audio Engine, Digidesign Intelligent Noise Reduction, Digidesign TDM Bus, DigiDrive, DigiRack, DigiTest, DigiTranslator, DINR, DV Toolkit, EditPack, Eleven, Impact, Interplay, M-Audio, MachineControl, Maxim, Mbox, MediaComposer, MIDI I/O, MIX, MultiShell, OMF, OMF Interchange, PRE, ProControl, Pro Tools M-Powered, Pro Tools, Pro Tools|HD, Pro Tools LE, QuickPunch, Reel Tape, Reso, Reverb One, RM1, RM2, ReVibe, RTAS, Smack!, SoundReplacer, Sound Designer II, Strike, Structure, SYNC HD, SYNC I/O, Synchronic, TL Space, Velvet, X-Form, and Xpand! 以上は Digidesign および / または Avid Technology, Inc. の商標または登録商標です。その他の商標はそれぞれの所有者に帰属します。

製品の機能、仕様、システム要件、供給は予告なく変更することがあります。

PN 9329-58693-01 REV A 01/08

本書に関するご意見・ご提案がありましたら以下のアドレスに E メールをお送りください。techpubs@digidesign.com

# 第 1 章

## はじめに

Strike™ コンテンツ拡張は、Digidesign® の Strike RTAS® インストゥルメント・プラグイン用の新しいキットとスタイルのコレクションです。Strike コンテンツ拡張は、Strike プラグインのサウンドの可能性を大きく広げます。

### Strike コンテンツ拡張の内容

Strike コンテンツ拡張の内容は以下のとおりです。

- ・ 実際のレコーディングを基にした新しい正統派ドラムの設定とスタイル x 100
- ・ 貴重なアナログ・ドラム・マシンの正確なレコーディングを基にした新しいエレクトリック・ドラム x 2
- ・ リアルタイムでのインタラクティブな編曲と作曲のための柔軟な編集可能パターン x 3,000
- ・ 新しいプリセット・ミックス x 10

### システムの必要条件

Strike コンテンツ拡張を使用するためには、以下のいずれかのシステムが必要です。

- ・ システムにイントールされたバージョン 1.0 以降の Strike

および

- ・ Digidesign 認定の Pro Tools|HD システム、Pro Tools LE システム、または Pro Tools M-Powered システム。

または

- ・ Digidesign 認定の Pro Tools システムおよび、Digidesign RTAS プラグイン標準に対応した他社製ソフトウェア・アプリケーション。

必要条件について詳しくは、Digidesign のウェブサイト ([www.digidesign.com](http://www.digidesign.com)) をご覧ください。

### 互換性

Digidesign は、Digidesign が動作確認を行ったハードウェアとソフトウェアに対してのみ互換性を保証し、サポートを行います。

Digidesign が動作を保証するコンピュータ、オペレーティング・システム、ハードディスク、サードパーティ製品については、Digidesign ウェブサイトの互換性のページ ([www.digidesign.com/compatibility](http://www.digidesign.com/compatibility)) をご覧ください。

---

## プラグインの使い方

以下のプラグインの使い方については、「DigiRack プラグイン・ガイド」をお読みください。

- ・トラックへプラグインを挿入する
- ・クリップ・インジケータを使用する
- ・プラグイン・ウィンドウを操作する
- ・パラメータを操作する
- ・プラグインのオートメーション
- ・ライブラリアンを使用する

---

## Strike の使い方

Strike の使い方については、「Strike プラグイン・ガイド」をお読みください。


---


## 凡例


Digidesign のガイドでは、メニューの選択やキー・コマンドを以下の凡例に従って示します。


| 凡例                          | アクション                         |
|-----------------------------|-------------------------------|
| [ファイル] (File) > [保存] (Save) | [ファイル]メニューから [保存] を選択します。     |
| Control+N                   | Control キーを押したまま、N キーを押します。   |
| Control- クリック               | Control キーを押したまま、マウスをクリックします。 |
| 右クリック                       | マウスの右ボタンを押します。                |

文中のマークは、以下の内容を表しています。

 *Pro Tools* システムを活用するために役立つヒント。

 *Pro Tools* セッションのデータや *Pro Tools* システムの性能に影響がある重要な注意。

 キーボードやマウスを使ったショートカット。

 このガイドとその他の *Digidesign* ガイドのセクションとの関連を示すクロスリファレンス。

---

## www.digidesign.com について

Pro Tools システムを最大限に活用するため、Digidesign のウェブサイト (www.digidesign.com) をご利用ください。ウェブサイトでは、以下のようなサービスを提供しています。

**製品ユーザー登録** ご購入いただきました製品をオンラインでご登録ください。登録方法は、システムに同封の Digidesign オンライン登録カードに記載されています。

**サポートとダウンロード** 「テックサポート」と「カスタマーサービス」ではソフトウェアのアップデートやオンライン・マニュアルをダウンロードできます。「互換情報」では、システム対応状況などを確認できます。「アンサーベース」では、よくある質問を検索することができます。「ユーザーカンファレンス」では、ユーザー同士の情報交換ができます。

**トレーニング** オンライン・コースで自習したり、Pro Tools の認定トレーニング・センターで実施している授業を調べてみましょう。

**製品とディベロッパー** 「製品」では、Digidesign 製品のデモ版をダウンロードできます。「ディベロッパー」には、プラグイン、アプリケーション、ハードウェアなど開発パートナーの製品情報を掲載しています。

**ニュースとイベント** 「ニュース」には、Digidesign からの最新のお知らせを掲載しています。「イベント」では、Pro Tools デモンストレーションへの参加申込ができます。



## 第 2 章

# インストールレーション

---

### Strike コンテンツ拡張をインストールする

Strike コンテンツ拡張をインストールするには：

- 1 インストーラ・アプリケーションをダブルクリックします。
- 2 画面の指示に従って、新しいコンテンツをインストールします。
- 3 インストールレーションが終了したら、[Finish] (Windows) または [Quit] (Mac) をクリックします。



## 第3章

# 内容

---

### 新しいスタイル

Strike コンテンツ拡張には、100 の新しい設定とスタイル、2 つの新しいキット、10 の新しいミックスが含まれています。新しいコンテンツは以下のとおりです。



*Strike のブラウザおよび以下の表の中で名前の後にプラス記号 (+) がついているものは、新しい設定、スタイル、キット、またはミックスです。例: [12-8 Rock+12]*

### すべての設定とスタイル

- 12-8 Rock+128
- Ac Woods+098
- Acoustic Folk+124
- Adult Rock+098
- Afro Beat+090
- Alt Rock+180
- Alternative+155
- Art Rock+130
- Bebop 160
- Beguine+095
- Blues Pop+098
- Blues Shuffle+130
- Bolero+110
- Boogaloo 155
- Bossa Nova+145
- Bounce Rock+130
- Bounce+175
- Brit Rock 095
- Cajun Blues+176
- Cha Cha Cha+132
- Clean Funk+105
- Country Pop 130
- Country Train+168
- Dancehall 085
- Dirty Funk+105
- Distortion Punk+120
- Doowop+065
- Double Timer+119
- Downbeat 070
- DrumnBass 175
- Dry Rock+112
- Dull Beat+140
- E-Ambient 090
- Easy Pop 110
- Easy Swing+124
- E-Chem Beats 095
- E-Delay Dancer+120
- E-Dubstep+070
- E-El Ballad+085
- E-Electric Echo+118

- E-Electro 120
- E-Electro+125
- E-Electronica+125
- E-Hard House+128
- E-Hip Hop1+090
- E-Hip Hop2+095
- E-HipBeatz 100
- E-Hybrid Beat+100
- E-Hybrid Hop 075
- E-Hybrid House+122
- E-Latin Pop+100
- E-Minimal+120
- E-Mississippi+090
- E-Mixed Ballad+072
- E-Mod Mambo+102
- E-Modern Rock+160
- E-Pop Shuffle+086
- E-Prog House 125
- E-Ragga+098
- E-Rap+090
- E-RnB2+095
- E-RnB3+100
- E-RnB4+110
- E-RnB5+140
- E-Slip Hop+090
- E-Straight Hop 085
- E-Super Swing+100
- E-Synth Pop1+125
- E-Synth Pop2+128
- E-TechHouse+130
- E-Techno 145
- Ethno Beat+098
- E-Trance135
- E-Urban Beatz 100
- Euro Punk+165
- E-Weird+130
- E-World Pop+100
- Female Ballad+075
- Folk+096
- Four On Floor 120
- Funk Ballad+070
- Funky Pop 115
- Gospel+098
- Grunge 115
- Half Dble Time+077
- Happy Beat+105
- Hard Funk 090
- Heavy Metal 135
- Heavy Shuffle+130
- House 125
- Indie Beat+125
- Jazz Bossa 100
- Jazz Pop Ballad+063
- Jazz Samba 110
- LA Funk 115
- LA Pop 110
- LA Shuffle 095
- Lite Country+082
- Lite Shuffle+150
- Live Pop 115
- London Soul+075
- Mambo+140
- Metal Ballad 060
- Metal1+090
- Metal2+130
- Metal3+140

- Modern Rock1+120
- Modern Rock2+140
- Modern Rock3+145
- Modern Rock4+150
- Modern Rock5+165
- Modern Rock6+175
- Nu Jazz 125
- Nu Metal 110
- Pop Bossa+140
- Pop Reggae 095
- Pop Rock+085
- Pop Samba+118
- Power Ballad+068
- Psy Rock+075
- Punk Rock 120
- Punk+180
- Reggae1 075
- Reggae2+065
- Reggae3+070
- RhythmnBlues 075
- RnB1 075
- RnB6+080
- RnB7+086
- RocknRoll 160
- Shuffle 4 Floor+120
- Shuffle+097
- Ska 140
- Slow Blues 055
- Songo Fusion 120
- Soul Ballad+085
- Soul Funk 090
- Southern Soul 125
- Straight Funk+127
- Straight Reggae+090
- Straight Rock 140
- Swamp Funk 095
- Tango+120
- Terapop 130
- Texas Boogie 115
- Triple Rock+150
- Triplet Ballad+052
- W Coast Funk 095
- Walker 105
- White Soul+100

### すべてのキット

- Cymbals
- E80 Kit
- E80 Percussion
- E90 Kit
- Hihats
- Kicks
- Rides
- Snares
- Toms Fusion
- Toms Jazz
- Toms Nu Style
- Toms Rock
- Toms Vintage
- Bright Dirt Kit+
- Electro Kit 1+
- Electro Kit 2+
- Electro Kit 3+
- Electro Kit 4+
- Funky Kit
- Hard Kit

- Hard Snare Kit+
- Hybrid Kit 1+
- Hybrid Kit 2+
- Hybrid Power Kit+
- Jazz Kit
- Jazzy Pop Kit+
- Metal Kit
- Nu Style Kit
- Pop Kit 1
- Pop Kit 2
- Pop Kit 3+
- Pop Kit 4+
- Pop Rock+
- Power Kit+
- Rock Kit
- Snappy Kit+
- Soul Kit
- Tiny Kit+
- Vintage Kit 1
- Vintage Kit 2+
- Vintage Kit 3+
- World Kit+

## すべてのミックス

- +Basic
- +Crushed
- +Dry+
- +Enhanced
- +Init
- +Limited
- +Overheads
- +Power Room
- +Smiley

- +Tape
- Beatbox 70s
- Beatbox 80s
- Beatbox 90s
- Chorus+
- Classic+
- Echo
- FilterSmack
- Gator
- Grit
- LoFi
- Micro
- Multitrack Reso+
- Next Door
- No Edges
- Phaser
- Poker+
- Power Room 1+
- Reverb+
- Reverse
- Roomy+
- Singer+
- Stutter+
- Super Dirt+
- Texture
- Theater
- Train+
- Transistor
- Wowow 1



[www.digidesign.com](http://www.digidesign.com)

**DIGIDESIGN**  
〒107-0052  
東京都港区赤坂2-11-7 ATT新館ビル 4F  
アビッドテクノロジー株式会社内

**製品情報**  
Tel: 03.3505.7963  
Fax: 03.3505.3417

**テクニカルサポート**  
Tel: 03.3505.4762  
(HD/TDM: #30, LE: #31)  
Fax: 03.3505.3417

**カスタマーサポート**  
Tel: 03.3505.4762 (# 22)  
Fax: 03.3505.3417